

SOLUTIONS BY FCD

Bijldorp-Oost 14, 2992 LA Barendrecht

T +31 180 64 22 44

E administratie@solutionsbyfcd.nl

W www.solutionsbyfcd.nl

Windows Sneltoetsen

Kopiëren, plakken en andere algemene sneltoetsen

Druk op deze toets

Om dit te doen

Ctrl + X

Knip het geselecteerde item.

Ctrl + C (of Ctrl + Insert)

Kopieer het geselecteerde item.

Ctrl + V (of Shift + Insert)

Plak het geselecteerde item.

Ctrl + Z

Een actie ongedaan maken.

Alt + Tab

Schakelen tussen geopende apps.

Alt + F4

Sluit het actieve item of sluit de actieve app af.

Windows-logotoets + L

Uw pc vergrendelen.

Windows-logotoets + D

Het bureaublad weergeven en verbergen.

F2

De naam van het geselecteerde item wijzigen.

F3

Een bestand of map zoeken in de Verkenner.

F4

De lijst van de adresbalk weergegeven in de Verkenner.

F5

Het actieve venster vernieuwen.

F6

Door schermelementen bladeren in een venster of op het bureaublad.

F10

De menubalk activeren in de actieve app.

Alt + F8

Uw wachtwoord weergeven op het aanmeldingsscherm.

Alt + Esc

Bladeren door items in de volgorde waarin deze zijn geopend.

Alt + onderstreepte letter

De opdracht voor deze letter uitvoeren.

Alt + Enter

De eigenschappen van het geselecteerde item weergeven.

Alt + spatiebalk

Het snelmenu voor het actieve venster openen.

Alt + pijl-links

Ga terug.

Alt + pijl-rechts

Vooruit.

Alt + Page Up

Eén scherm naar boven gaan.

Alt + Page Down

Eén scherm naar beneden gaan.

Ctrl + F4

Het actieve document sluiten (in apps in volledig scherm en waarin u meerdere documenten tegelijk geopend kunt hebben).

Ctrl + A

Alle items in een document of venster selecteren.

Ctrl + D (of Delete)

Het geselecteerde item verwijderen en verplaatsen naar de Prullenbak.

Ctrl + R (of F5)

Het actieve venster vernieuwen.

Ctrl + Y

Een actie opnieuw uitvoeren.

Ctrl + Pijl-rechts

De cursor naar het begin van het volgende woord verplaatsen.

Ctrl + Pijl-links

De cursor naar het begin van het vorige woord verplaatsen.

Ctrl + Pijl-omlaag

De cursor naar het begin van de volgende alinea verplaatsen.

Ctrl + Pijl-omhoog

De cursor naar het begin van de vorige alinea verplaatsen.

Ctrl + Alt + Tab

Schakelen tussen alle geopende apps met de pijltoetsen.

Alt + Shift + pijltoetsen

Wanneer een groep of tegel in het Startmenu is gemarkeerd, deze in de richting van de pijl verplaatsen.

Ctrl + Shift + pijltoetsen

Wanneer een tegel is gemarkeerd in het Startmenu, verplaatst u deze naar een andere tegel om een map te maken.

KvK Rotterdam: 24 177 311


BTW NR. NL8000.41.598.B.01

BETALING OP ACCOUNT ING-Bank, Rotterdam

ACCOUNTNAAM FCD Products BV

BIC INGBNL2A

IBAN NL61 INGB 0675720516



SOLUTIONS BY FCD

Bijldorp-Oost 14, 2992 LA Barendrecht

T +31 180 64 22 44

E administratie@solutionsbyfcd.nl

W www.solutionsbyfcd.nl

Windows Sneltoetsen

Kopiëren, plakken en andere algemene sneltoetsen

Druk op deze toets

Om dit te doen

Ctrl + pijltoetsen

Het volgende menu aan de linkerzijde openen of een submenu sluiten.

Esc

De huidige taak stoppen of afsluiten.

PrtScn

Hiermee maakt u een schermopname van het hele scherm en kopieert u dit naar het Klembord.

Opmerking :

U kunt deze snelkoppeling zo wijzigen dat hiermee ook schermknipsels worden geopend waarmee u uw schermafbeelding kunt bewerken. Selecteer Start > Instellingen > Toegankelijkheid > Toetsenbord en schakel de wisseltoets in onder Sneltoets voor schermafdruck.

De toets PrtScn gebruiken om schermknipsels te openen

Sneltoetsen samen met Windows-logotoets

Druk op deze toets

Om dit te doen

Windows-logotoets

Startscherm openen of sluiten.

Windows-logotoets + A

Actiecentrum openen.

Windows-logotoets + B

De focus instellen op het systeemvak.

Windows-logotoets + C

Cortana openen in luistermodus.

Opmerkingen :

Deze sneltoets is standaard uitgeschakeld. Als u de sneltoets wilt inschakelen, selecteert u Start > Instellingen > Cortana en schakelt u de wisselknop in onder Laat Cortana luisteren naar mijn opdrachten wanneer ik op de Windows-logotoets + C druk. Cortana is alleen in bepaalde landen/regio's beschikbaar, en mogelijk zijn bepaalde Cortana-functies niet overal beschikbaar. Ook als Cortana niet beschikbaar of ingeschakeld is, kunt u de zoekfunctie gebruiken.

Windows-logotoets + Shift + C

Het menu Charms openen.

Windows-logotoets + D

Het bureaublad weergeven en verbergen.

Windows-logotoets + Alt + D

De datum en tijd op het bureaublad weergeven en verbergen.

Windows-logotoets + E

Open de Verkenner.

Windows-logotoets + F

Feedback-hub openen en een schermafbeelding maken.

Windows-logotoets + G

Gamebalk openen wanneer een game is geopend.

Windows-logotoets + H

Dicteerfunctie starten.

Windows-logotoets + I

Instellingen openen.

Windows-logotoets + J

Focus instellen op een Windows-tip wanneer deze beschikbaar is.

Als een Windows-tip wordt weergegeven, krijgt de tip de focus. Druk opnieuw op de sneltoetsen om de focus te verplaatsen naar het element op het scherm waaraan de Windows-tip is verankerd.

Windows-logotoets + K

De snelle actie Verbinden openen.

Windows-logotoets + L

Uw pc vergrendelen of tussen accounts schakelen.

Windows-logotoets + M

Alle vensters minimaliseren.

Windows-logotoets + O

Apparaatoriëntatie vergrendelen.

KvK Rotterdam: 24 177 311


BTW NR. NL8000.41.598.B.01

BETALING OP ACCOUNT ING-Bank, Rotterdam

ACCOUNTNAAM FCD Products BV

BIC INGBNL2A

IBAN NL61 INGB 0675720516



SOLUTIONS BY FCD

Bijldorp-Oost 14, 2992 LA Barendrecht

T +31 180 64 22 44

E administratie@solutionsbyfcd.nl

W www.solutionsbyfcd.nl

Windows Sneltoetsen

Sneltoetsen samen met Windows-logotoets

Druk op deze toets

Om dit te doen

Windows-logotoets + P	Een weergavemodus voor een presentatie kiezen.
Windows-logotoets + Ctrl + Q	Quick Assist openen.
Windows-logotoets + R	Het dialoogvenster Uitvoeren openen.
Windows-logotoets + S	Zoeken openen.
Windows-logotoets + Shift + S	Een schermopname van een deel van het scherm maken.
Windows-logotoets + T	Bladeren door de apps op de taakbalk.
Windows-logotoets + U	Toegankelijkheidscentrum openen.
Windows-logotoets + V	Het klembord openen.
Opmerking	Om deze snelkoppeling in te schakelen, selecteert u Start > Instellingen > Systeem > Klembord en schakelt u de wisselknop in onder Klembordgeschiedenis.
Windows-logotoets + Shift + V	Bladeren door meldingen.
Windows-logotoets + X	Het menu Snelkoppeling openen.
Windows-logotoets + Y	Invoer tussen Windows Mixed Reality en uw bureaublad wijzigen.
Windows-logotoets + Z	De opdrachten die beschikbaar zijn in een app, in de modus volledig scherm weergeven.
Windows-logotoets + punt (.) of puntkomma (;)	Emojivenster openen.
Windows-logotoets + komma (,)	Een kort voorbeeld van het bureaublad weergeven.
Windows-logotoets + Pause	Het dialoogvenster Systeemeigenschappen weergeven.
Windows-logotoets + Ctrl + F	Pc's zoeken (als u bent verbonden met een netwerk).
Windows-logotoets + Shift + M	Het vorige formaat van geminimaliseerde vensters op het bureaublad herstellen.
Windows-logotoets + cijfer	Het bureaublad openen en de app starten die is vastgemaakt aan de taakbalk op de door het cijfer aangegeven positie. Als de app al wordt uitgevoerd, schakelt u over naar deze app.
Windows-logotoets + Shift + cijfer	Het bureaublad openen en een nieuw exemplaar van de app starten die is vastgemaakt aan de taakbalk op de door het cijfer aangegeven positie.
Windows-logotoets + Ctrl + cijfer	Het bureaublad openen en overschakelen naar het laatste actieve venster van de app die is vastgemaakt aan de taakbalk op de door het cijfer aangegeven positie.
Windows-logotoets + Alt + cijfer	Het bureaublad openen en de Jumplist openen van de app die is vastgemaakt aan de taakbalk op de door het cijfer aangegeven positie.
Windows-logotoets + Ctrl + Shift + cijfer	Het bureaublad openen als administrator en een nieuw exemplaar openen van de app die is vastgemaakt aan de taakbalk op de door het cijfer aangegeven positie.
Windows-logotoets + Tab	Taakweergave openen.
Windows-logotoets + pijl-omhoog	Het venster maximaliseren.
Windows-logotoets + pijl-omlaag	Huidige app van het scherm verwijderen of het bureaubladvenster minimaliseren.

KvK Rotterdam: 24 177 311


BTW NR. NL8000.41.598.B.01

BETALING OP ACCOUNT ING-Bank, Rotterdam

ACCOUNTNAAM FCD Products BV

BIC INGBNL2A

IBAN NL61 INGB 0675720516



SOLUTIONS BY FCD

Bijldorp-Oost 14, 2992 LA Barendrecht

T +31 180 64 22 44

E administratie@solutionsbyfcd.nl

W www.solutionsbyfcd.nl

Windows Sneltoetsen

Sneltoetsen samen met Windows-logotoets

Druk op deze toets

Om dit te doen

Windows-logotoets + pijl-links	De app of het bureaubladvenster maximaliseren aan de linkerkant van het scherm.
Windows-logotoets + pijl-rechts	De app of het bureaubladvenster maximaliseren aan de rechterkant van het scherm.
Windows-logotoets + Home	Alle vensters minimaliseren behalve het bureaubladvenster (als de toetscombinatie nogmaals wordt ingedrukt, worden alle vensters hersteld).
Windows-logotoets + Shift + pijl-omhoog	Het bureaubladvenster uitrekken tot de boven- en onderkant van het scherm.
Windows-logotoets + Shift + pijl-omlaag	Actieve bureaubladvensters verticaal herstellen/minimaliseren, terwijl de breedte gelijk blijft.
Windows-logotoets + Shift + pijl-links of pijl-rechts	Een app of het venster op het bureaublad van het ene naar het andere beeldscherm verplaatsen.
Windows-logotoets + spatiebalk	De invoertaal en toetsenbordindeling wijzigen.
Windows-logotoets + Ctrl + spatiebalk	Naar eerder geselecteerde invoer schakelen.
Windows-logotoets + Ctrl + Enter	Verteller inschakelen.
Windows-logotoets + plusteken (+)	Vergrootglas openen.
Windows-logotoets + schuine streep (/)	IME-reconversie starten.
Windows-logotoets + Ctrl + V	Schoudertikken openen.
Windows-logotoets + Ctrl + Shift + B	De pc activeren vanuit een zwart of leeg scherm

Sneltoetsen voor de opdrachtprompt

Druk op deze toets

Om dit te doen

Ctrl + C (of Ctrl + Insert)	De geselecteerde tekst kopiëren.
Ctrl + V (of Shift + Insert)	De geselecteerde tekst plakken.
Ctrl + M	De modus Markeren inschakelen.
Alt + selectietoets	Selectie in blokmodus starten.
Pijltoetsen	De cursor verplaatsen in de opgegeven richting.
Page Up	De cursor één pagina omhoog verplaatsen.
Page Down	De cursor één pagina omlaag verplaatsen.
Ctrl + Home (modus Markeren)	De cursor naar het begin van de buffer verplaatsen.
Ctrl + End (modus Markeren)	De cursor naar het einde van de buffer verplaatsen.
Ctrl + Pijl-omhoog	Eén regel omhooggaan in de uitvoergeschiedenis.
Ctrl + Pijl-omlaag	Eén regel omlaaggaan in de uitvoergeschiedenis.
Ctrl + Home (navigatie in geschiedenis)	Als de opdrachtregel leeg is, wordt de viewport naar de bovenkant van de buffer verplaatst. Anders worden alle tekens aan de linkerkant van de cursor op de opdrachtregel verwijderd.

KvK Rotterdam: 24 177 311


BTW NR. NL8000.41.598.B.01

BETALING OP ACCOUNT ING-Bank, Rotterdam

ACCOUNTNAAM FCD Products BV

BIC INGBNL2A

IBAN NL61 INGB 0675720516



SOLUTIONS BY FCD

Bijldorp-Oost 14, 2992 LA Barendrecht

T +31 180 64 22 44

E administratie@solutionsbyfcd.nl

W www.solutionsbyfcd.nl

Windows Sneltoetsen

Sneltoetsen voor de opdrachtprompt

Druk op deze toets

Om dit te doen

Ctrl + End (navigatie in geschiedenis)

Als de opdrachtregel leeg is, wordt de viewport naar de opdrachtregel verplaatst. Anders worden alle tekens aan de rechterkant van de cursor op de opdrachtregel verwijderd.

Sneltoetsen voor dialoogvensters

Druk op deze toets

Om dit te doen

F4

De items in de actieve lijst weergeven.

Ctrl + Tab

Naar het volgende tabblad gaan.

Ctrl + Shift + Tab

Naar het vorige tabblad gaan.

Ctrl + cijfer (cijfer 1-9)

Naar het n-e tabblad gaan.

Tab

Naar de volgende optie gaan.

Shift + Tab

Naar de vorige optie gaan.

Alt + onderstreepte letter

De opdracht uitvoeren (of de optie selecteren) die met die letter wordt gebruikt.

Spatiebalk

Het selectievakje in- of uitschakelen als de actieve optie een selectievakje is.

Backspace

Een map op het bovenliggende niveau openen als er een map is geselecteerd in het dialoogvenster Opslaan als of Openen.

Pijltoetsen

Een keuzerondje selecteren als de actieve optie een groep keuzerondjes is.

Sneltoetsenbord van Verkenner

Druk op deze toets

Om dit te doen

Alt + D

De adresbalk selecteren.

Ctrl + E

Het zoekvak selecteren.

Ctrl + F

Het zoekvak selecteren.

Ctrl + N

Een nieuw venster openen.

Ctrl + W

Het actieve venster sluiten.

Ctrl + muiswiel

De grootte en weergave van bestands- en mappictogrammen wijzigen.

Ctrl + Shift + E

Alle mappen boven de geselecteerde map weergeven.

Ctrl + Shift + N

Nieuwe map maken.

Num Lock + sterretje (*)

Alle submappen onder de geselecteerde map weergeven.

Num Lock + plusteken (+)

De inhoud van de geselecteerde map weergeven.

Num Lock + minteken (-)

De geselecteerde map samenvouwen.

Alt + P

Het voorbeeldvenster weergeven.

Alt + Enter

Het dialoogvenster Eigenschappen voor het geselecteerde item openen.

Alt + pijl-rechts

De volgende map weergeven.

Alt + pijl-omhoog

De map bekijken waarin de map zich bevond.

Alt + pijl-links

De vorige map weergeven.

Backspace

De vorige map weergeven.

KvK Rotterdam: 24 177 311


BTW NR. NL8000.41.598.B.01

BETALING OP ACCOUNT ING-Bank, Rotterdam

ACCOUNTNAAM FCD Products BV

BIC INGBNL2A

IBAN NL61 INGB 0675720516



SOLUTIONS BY FCD

Bijdorp-Oost 14, 2992 LA Barendrecht

T +31 180 64 22 44

E administratie@solutionsbyfcd.nl

W www.solutionsbyfcd.nl

Windows Sneltoetsen

Sneltoetsenbord van Verkenner

Druk op deze toets

Om dit te doen

Pijl-rechts	De huidige selectie weergeven (als deze is samengevouwen) of de eerste submap selecteren.
Pijl-links	De huidige selectie samenvouwen (als deze is uitgevouwen) of de map selecteren waarin de map zich bevond.
End	De onderkant van het actieve venster weergeven.
Startpagina	De bovenkant van het actieve venster weergeven.
F11	Het actieve venster maximaliseren of minimaliseren.

Sneltoetsen voor virtuele bureaubladen

Druk op deze toets

Om dit te doen

Windows-logotoets + Tab	Taakweergave openen.
Windows-logotoets + Ctrl + D	Een virtueel bureaublad toevoegen.
Windows-logotoets + Ctrl + pijl-rechts	Schakelen tussen virtuele bureaubladen die u aan de rechterkant hebt gemaakt.
Windows-logotoets + Ctrl + pijl-links	Schakelen tussen virtuele bureaubladen die u aan de linkerkant hebt gemaakt.
Windows-logotoets + Ctrl + F4	Het virtuele bureaublad dat u gebruikt, sluiten.

Sneltoetsen voor de taakbalk

Druk op deze toets

Om dit te doen

Shift + klikken op een taakbalkknop	Een app openen of snel nog een exemplaar van een app openen.
Ctrl + Shift + klikken op een taakbalkknop	Een app openen als administrator.
Shift + klikken met de rechtermuisknop op een taakbalkknop	Het menu Venster voor de app weergeven.
Shift + klikken met de rechtermuisknop op een gegroepeerde taakbalkknop	Het menu Venster voor de groep weergeven.
Ctrl + klikken op een gegroepeerde taakbalkknop	Door de vensters van een groep bladeren.

Sneltoetsen voor instellingen

Druk op deze toets

Om dit te doen

Windows-logotoets + I	Instellingen openen.
Backspace	Teruggaan naar de startpagina van de instellingen.
Op een pagina met zoekvak typen	Instellingen voor zoeken.

KvK Rotterdam: 24 177 311

BTW NR. NL8000.41.598.B.01

BETALING OP ACCOUNT ING-Bank, Rotterdam

ACCOUNTNAAM FCD Products BV

BIC INGBNL2A

IBAN NL61 INGB 0675720516